

# LEITFADEN REGISTRIERUNG & BUCHUNG FERIENHORT BUCHUNGS-PORTAL

.....



## 1. Registrierung eines Accounts

Für die erstmalige Buchung eines unserer Camps ist eine Registrierung auf unserer Website unter [www.ferienhort.at/anmeldung](http://www.ferienhort.at/anmeldung) erforderlich (für jedes Kind).

Durch die Registrierung wird in unserem Buchungsportal ein Benutzer-Account für das Kind bzw. für Sie erstellt.

### Registrierungsanleitung:

1. Datenfelder ausfüllen
2. Datenschutzerklärung akzeptieren (Checkbox)
3. Anti-Roboter-Verifizierung anklicken
4. Registrierung absenden

## Registrierung

Liebe Erziehungsberechtigte,

Bitte füllen Sie das folgende Registrierungsformular **für jedes Kind einmalig** aus, um einen Account in unserem Buchungsportal zu erstellen.

Sie können dieselbe E-Mail-Adresse für mehrere Kinder verwenden (wie empfehlen die E-Mail-Adresse eines Erziehungsberechtigten).

Anschließend können Sie sich mit Ihrer E-Mail-Adresse im Buchungsportal einloggen, um Buchungen durchzuführen und die Daten des Kindes zu verwalten.

Vorname Camp-Teilnehmer:in \*

Nachname Camp-Teilnehmer:in \*

Geschlecht \*

Geburtsdatum \*

Straße und Hausnummer \*

PLZ \*

Ort \*



Nach erfolgreicher Registrierung des Accounts bekommen Sie eine Bestätigung auf der Website angezeigt und erhalten zusätzlich auch eine Bestätigung per E-Mail.

## Registrierung

Liebe Erziehungsberechtigte,

Bitte füllen Sie das folgende Registrierungsformular **für jedes Kind einmalig** aus, um einen Account in unserem Buchungsportal zu erstellen.

Sie können dieselbe E-Mail-Adresse für mehrere Kinder verwenden (wie empfehlen die E-Mail-Adresse eines Erziehungsberechtigten).

Anschließend können Sie sich mit Ihrer E-Mail-Adresse im Buchungsportal einloggen, um Buchungen durchzuführen und die Daten des Kindes zu verwalten.

## Vielen Dank

Wir haben Ihre Registrierung erhalten. Sie können sich jederzeit mit der angegebenen E-Mail-Adresse in unserem **Buchungsportal** (<https://ferienhort.webling.eu/portal>) einloggen, um Ihre Daten einzusehen und zu ergänzen, und um Ihr Kind für Ferienhort-Camps anzumelden. **Bitte ergänzen Sie am besten sofort beim erstmaligen Einloggen die Daten Ihres Kindes! Vollständige Daten sind Voraussetzung für eine Anmeldung zu einem unserer Camps!**

## Registrierung im Ferienhort-Buchungs-Portal

Ferienhort Website <website@ferienhort.at>

an mich ▼

Vielen Dank!

Wir haben Ihre Registrierung für TEST4 TEST4 erhalten.

Sie können sich jederzeit mit der angegebenen E-Mail-Adresse in unserem Buchungsportal (<https://ferienhort.webling.eu/portal>) einloggen, um Ihre Daten einzusehen und zu ergänzen, und um Ihr Kind für Ferienhort-Camps anzumelden.

Bitte ergänzen Sie am besten sofort beim erstmaligen Anmelden die Daten Ihres Kindes! Die vollständigen Daten sind Voraussetzung für eine Anmeldung in einem unserer Camps!

Mit freundlichen Grüßen,  
Ihr Ferienhort-Team

**Wenn Sie mehrere Kinder haben, muss die Registrierung für jedes Kind durchgeführt werden!**

Sie können dazu die selbe E-Mail-Adresse nutzen.



## 2. Das Buchungsportal nutzen

Rufen Sie nach erfolgreicher Registrierung den Link des Buchungsportals auf:

[ferienhort.webling.eu/portal](https://ferienhort.webling.eu/portal) (zu finden in der Registrierungsbestätigung und auf der Website)

The screenshot shows the login page of the Ferienhort Buchungsportal. At the top is the logo of Ferienhort.at. Below it, the title 'Ferienhort Buchungsportal' is displayed. The main text asks the user to enter their email address to access the member portal. There is a text input field with the placeholder 'name@email.com' and a blue button labeled 'Weiter'. At the bottom, there is a small link for 'Webbing Vereinssoftware - Admin Login'.

Im Buchungsportal können Sie sich mit Ihrer angegebenen E-Mail-Adresse einloggen.

The screenshot shows an email confirmation page for the Ferienhort login. It features the Ferienhort.at logo at the top. The heading is 'Login bestätigen'. The text says 'Guten Tag' and informs the user that they have received a login link for the member portal of Ferienhort am Wolfgangsee. It asks the user to confirm their login using the provided link. There is a blue button labeled 'Login bestätigen'. Below this, it says that if the user did not request the link, they should ignore the message. It ends with 'Wir wünschen dir viel Spaß!' and 'Ferienhort am Wolfgangsee'. At the bottom, there is a postscript: 'PS: Dies ist eine automatische Nachricht. Bitte nicht darauf antworten.'





Für den Login erhalten Sie ein E-Mail zugeschickt, in welchem der Login zu bestätigen ist.

Sie können anschließend ein Passwort vergeben, damit der Login künftig auch ohne E-Mail-Bestätigung funktioniert.



**Mitglied auswählen**

Es gibt mehrere Mitglieder mit dieser E-Mail-Adresse. Mit welchem Mitglied möchtest du dich anmelden?

|  |                           |   |
|--|---------------------------|---|
|   | Test Kind VM Test Kind NM | > |
|   | TEST2 TEST2               | > |
|   | TEST3 TEST3               | > |
|  | TEST4 TEST4               | > |

[Passwort wählen](#)

Wenn Sie mehrere Kinder registriert haben, ist immer zuerst der Account für das jeweilige Kind auszuwählen, mit welchem Sie fortfahren möchten.

Im Buchungsportal können Sie jederzeit die Daten Ihres Kindes einsehen und bearbeiten, und Camp-Buchungen durchführen.

**Bitte vervollständigen Sie unter „Mein Profil“ bzw. „Profil bearbeiten“ die Daten Ihres Kindes!**



## Ferienhort Buchungsportal

**Hallo Testkind**

Willkommen im Mitgliederportal von Ferienhort Buchungsportal.

[Mein Profil](#) [Profil bearbeiten](#)



### 3. Buchung eines Camps

Sobald die Buchung für die Camps im nächsten Sommer vom Ferienhort freigeschalten ist, können Sie Ihr Kind für ein Camp anmelden:

#### Buchungsanleitung:

1. Klicken Sie auf den Menüpunkt „Bevorstehende Termine“
2. Klicken Sie bei gewünschtem Camp auf „Anmelden“  
(je nach Geschlecht des Kindes unter MÄDCHEN oder BUBEN)

Termine



**Classic-Camp BUBEN 2026 (4 Wochen)**

Kalender Büro

🕒 Samstag, 11. Juli 2026 bis Freitag, 7. August 2026

📍 Ferienhort am Wolfgangsee

Camp-Preis\*: € 1.767,-

**Frühbucherpreis\* bis 30.11.2025: € 1.607,-**

(davon 25 % Anzahlung)

**Bei erfolgreicher Buchung erhalten Sie innerhalb von 3 Tagen eine Bestätigungsmail inkl. der Zahlungsrechnung.**  
(Bitte warten Sie diese Zusendung ab und überweisen Sie den korrekten Zahlungsbetrag inkl. Angabe der Rechnungsnummer im Verwendungszweck!)

**Für die Buchung des Camps klicken Sie bitte auf "Anmelden" und füllen die erforderlichen Felder aus (hier können Sie auch Ihren Rabattcode eingeben).**

\* abzüglich eventueller Rabatte oder Sozialfonds-Ermäßigungen

Anmelden

Abmelden

Noch 160 Plätze frei



3. Füllen Sie für die Buchung die nötigen Felder aus und akzeptieren Sie unsere Allgemeinen Geschäftsbedingungen
4. Klicken Sie auf „Jetzt anmelden“, um die Buchung verbindlich durchzuführen.

Termine

### Anmeldung für Classic-Camp BUBEN 2026 (4 Wochen)

📅 Samstag, 11. Juli 2026 bis Freitag, 7. August 2026

📍 Ferienhort am Wolfgangsee

**Angaben zur Camp-Buchung**

☐ Ich akzeptiere die Allgemeinen Geschäftsbedingungen (AGB) des Vereins Ferienhort \*  
[ferienhort.at/agb](https://ferienhort.at/agb)

**Rabattcode**

Sie haben einen Rabattcode? Bitte geben Sie diesen hier ein. Es wird Ihnen anschließend nur der rabattierte Camp-Preis in Rechnung gestellt.

☐ **Vorankündigung Ermäßigungsansuchen Sozialfonds**  
Wir können uns den Camp-Preis nicht aus eigener Kraft leisten und möchten um Unterstützung durch den Ferienhort Sozialfonds ansuchen.  
(Das Antragsformular finden Sie unter dem Menüpunkt "Elterninformationen". Bitte senden Sie uns dieses bis spätestens 31.3.2026 inkl. der benötigten Unterlagen. Details dazu finden Sie auf unserer Website unter [Ermäßigungen und Finanzierungshilfe](#).)

---

**Info: Betreute Anreise und Abreise**  
Wir bieten eine betreute Busfahrt ab/nach Wien für die Anreise und Abreise an (€ 40,- pro Fahrt und Person).  
Nach erfolgter Camp-Buchung schalten wir die Buchungsmöglichkeit für die An- und Abreise unter "Bevorstehende Termine" für Sie frei und Sie können diese bis spätestens 30 Tage vor Camp-Beginn jederzeit hinzubuchen.

[Jetzt anmelden](#) [Abbrechen](#)



Haben Sie mehr als ein Kind registriert und möchten nun ein weiteres Kind für eines unserer Camps anmelden, wechseln Sie rechts oben den Benutzer und führen die Buchung wie zuvor beschrieben für jedes weitere Kind ebenfalls durch.

The screenshot displays the 'Bevorstehende Termine' (Upcoming Dates) section on the Ferienhort.at website. It lists two camps: 'Classic-Camp' (Saturday, 5. Juli 2025 to Friday, 1. August 2025) and 'Allround-Camp' (Saturday, 2. August 2025 to Saturday, 16. August 2025). Each camp entry has a green 'Anmelden' (Register) button and a grey 'Abmelden' (Cancel) button. To the right, a user menu is open, showing the user is logged in as 'TEST2 TEST2'. The menu options include 'Mein Profil', 'Benutzer wechseln' (highlighted with a red box and a red '2'), 'Passwort wählen', 'Webbing empfehlen', 'Datenschutzerklärung', 'Abmelden', and 'Sprache' (set to Deutsch). A red '1' points to the user profile icon at the top right of the menu.

## 4. Buchung betreute An- oder Abreise

Nach erfolgter Camp-Buchung schalten wir die Buchungsmöglichkeit für die An- und Abreise unter "Bevorstehende Termine" für Sie frei.

Sie können die Anreise und/oder Abreise dann für jedes Kind nach obenstehender Anleitung hinzubuchen – bis spätestens 30 Tage vor Camp-Beginn.